

Disordini dell'apparato genitale maschile



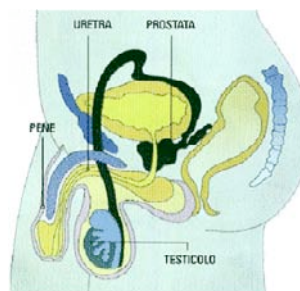
MedPop


[Indice](#)
[Infezioni](#)
[Femminili](#)
[Maschili](#)
[Fitofarmaci](#)
[Ricettario](#)
[HOME](#) | [.php](#) | [.html](#) | [.pdf](#) |

 Categoria: [Enciclopedia](#) | [Patologia](#) | [Terapia](#) | [Riproduttivo](#) |

Su questa pagina ... (sopprimi)

1. [Ernie inguinali](#)
 - 1.1 [Ernie inguinali](#)
2. [Malattie della prostata](#)
 - 2.1 [Prostatite](#)
 - 2.2 [Ascesso di prostata](#)
 - 2.3 [Prostata - Ipertrofia](#)
 - 2.4 [Carcinoma della prostata](#)
3. [Disturbi del pene: fimosi](#)
4. [Disturbi funzionali](#)
 - 4.1 [Disturbi di erezione](#)
 - 4.2 [Disturbi di eiaculazione](#)
 - 4.3 [Impotenza](#)
5. [Commenti](#)
 - 5.1 [Da commentbox](#)
6. [Allegati](#)
 - 6.1 [Pagine redazionali correlate](#)
 - 6.2 [Motori di ricerca](#)
 - 6.3 [Commentbox](#)
 - 6.4 [Domini di MedPop](#)

Autore: [Peter Forster](#)

Apparato genitale maschile

Il presente testo è stato revisionato, illustrato e linkato da [Daniela Rüegg](#) in base alla dispensa [Patologia genitale](#) PT 6.1.

1. Ernie inguinali

[Chirurgia dell'ernia inguinale](#) it.Wikipedia | [Fisiologia muscolare](#) MmP | [Peritoneo](#) it.Wikipedia | [Patologia genitale](#) MmP | [Ernia inguinale](#) Google |

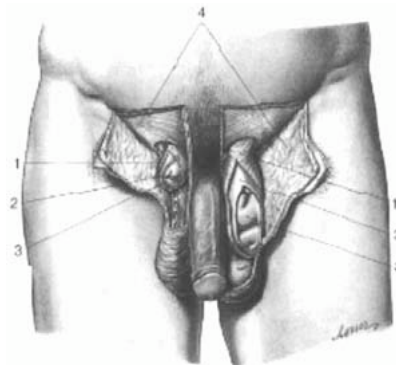
Canale aperto tra addome e scroto con il rischio che si abbassi una parte intestinale e si formi un ileo (strozzamento intestinale).

Cause: Può essere "innato" per non essersi chiuso il canale di discendenza dei testicoli, oppure "accidentale" per "rottura" dell'ometum p.es. per via di sovraccarico alzando dei pesi.

Terapia: Chiusura chirurgica, nel frattempo uso di bende erniali.

1.1 Ernie inguinali

di diverse dimensioni



1. Fascia transversalis
2. Peritoneo
3. Intestino abbassato
4. Panniculus adiposus

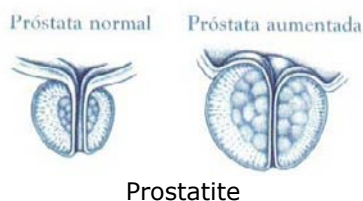


Ernia inguinale

2. Malattie della prostata

[Malattie urinarie/renali MmP](#) | [Patologia genitale MmP](#) |

2.1 Prostatite



Infezione/infiemmazione della prostata. La vera prostatite (specie quella infettiva) è rara. Spesso si tratta di una prostatopatia (disturbo neurovegetativo, vescica irritabile). Comunque è da chiarire dall'urologo. Trattamento di "vescica irritabile" vedi capitolo "sistema urinario" e come → "parametropatia".

Causa: Infezione via sangue, linfa, tratto urogenitale o tramite organi adiacenti.

Sintomi: Disturbi di minzione, tenesmi di defecazione, dolori di pressione/tensione. In fase acuta anche febbre e tremore.

Terapia: Dall'urologo che tratta probabilmente con antibiotici.

Complementare → "malattie infettive" e → [ric. R3\)..R6\)](#)

2.2 Ascesso di prostata

[Prostatite acuta](#) [it.Wikipedia](#) |

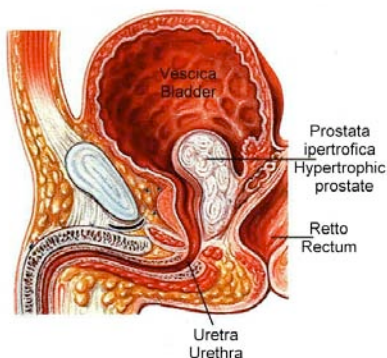
Spesso da prostatite acuta con formazione di pus.

Terapia: Pronto soccorso perché può essere letale.

2.3 Prostata - Ipertrofia

adenoma della prostata

[Ipertrofia prostatica](#) it.Wikipedia | [Ipertrofia prostatica](#) MmP | [Ipertrofia prostatica](#) Google |



Il lobo medio prostatico ipertrofico determina una ostruzione al deflusso dell'urina

A hypertrophic middle prostate lobe causes an obstruction in the urine flow

Prostata ipertrofica

Il 60% dei maschi oltre i 50 anni con ipertrofia della prostata. I sintomi



Ipertrofia prostatica

dell'ipertrofia/adenoma sono simili alla prostatite/vescica irritabile (vedi sopra). Chiarire dall'urologo!

Sintomi: Frequenti impulsi di urinare, nicturia e bassa pressione del getto urinario. Tipica l'urinazione notturna con getto debole. Evita lo svuotamento completo della vescica.

Complicazioni: Ipertensione, insufficienza renale con uremia fino alla letalità.

Terapia:

- In stadio avanzato è inevitabile l'operazione (resezione, che è al minimo rischio fino all'età avanzata) per prevenire delle **Complicazioni** serie.
- Nel primo stadio si riesce a migliorare i disturbi di minzione specialmente con: semi di zucca, sabal serrulata, polline di segale e urtica dioica.
- La terapia ortomolecolare impiega zinco, acidi lipidici essenziali e aminoacidi (glicina, alanina e acido glutammatico in dosi terapeutiche).

→ [ric. R1\)..R6\)](#)

2.4 Carcinoma della prostata

[Carcinoma della prostata](#) it.Wikipedia | [Neoplasmi MmP](#) | [Tumore alla prostata](#)
PrevenzioneProstata.it |

Frequente nei maschi, maligno.

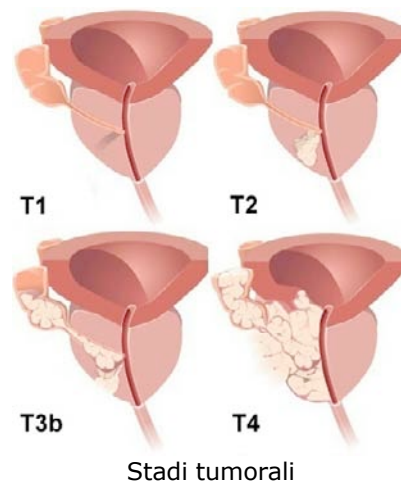
Carcinoma della prostata

Sintomi: Nel primo stadio nessun sintomo. Nello stadio avanzato come adenoma di prostata.

Diagnosi: Visita rettale.

Complicazioni: Metastasi nel secondo stadio prevalentemente nella spina dorsale.

Terapia: Oncologo



3. Disturbi del pene: fimosi

[Fimosi](#) it.Wikipedia | [Patologia genitale MmP](#) | [Fimosi Google](#) |

Oltre a possibili infezioni (p.es. herpes genitalis, candida albicans, condyloma) il più importante disturbo strutturale è la fimosi non serrata: il prepuzio non si ritrae dietro il glande (fimosi incompleta: solo in stato di erezione).

Complicazioni: La fimosi promuove lo sviluppo di carcinoma del pene; si ipotizza che lo smegma, secrezione del glande, ne sia la causa.

Terapia: Circoncisione: ectomia parziale o completa del prepuzio; usata anche per motivi rituali o preventivi (Stati Uniti profilassi dei neonati).

4. Disturbi funzionali

dell'apparato genitale maschile

4.1 Disturbi di erezione

[Disfunzione erettile](#) it.Wikipedia | [Patologia genitale MmP](#) | [Impotenza](#) Google |

L'erezione richiede un segnale del parasimpatico che dilata le arterie/arteriole di afflusso ematico del pene mentre "strozza" le vene di deflusso.

Causa:

- Mancante eccitazione sessuale → mancante segnale del parasimpatico.
- Simpatotonia cronica (anche locale).
- Disturbi vascolari (arterie/vene) come ostruzioni, arteriosclerosi.

Terapie: urologo.

- Eccitazione sessuale, vagotonici, vasodilatanti.
- Stimolazione del ramo coinvolto del parasimpatico con medicamenti come VIAGRA.
- Oggetti meccanici come protesi, vacuo, anelli.
- Iniezione di vasodilatanti.



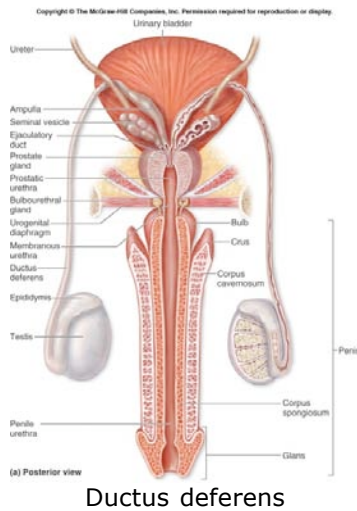
Yohimbina

Gli "antichi" stimolatori di erezione (come cantaridi, lombrichi, scarafaggi...) funzionano tramite irritazione dei reni con relativo aumento di circolazione pelvica. Cave! danni renali!

Uno stimolatore vegetale africano è la *Yohimbina*: ha ca. gli effetti del Viagra® solo che costa ca. un decimo e nella maggior parte degli stati non ci vuole la ricetta medica. Cave! Mai comprare in Internet prodotti simili: si rivolga al suo farmacista - conoscerà un prodotto affidabile.

4.2 Disturbi di eiaculazione

[Eiaculazione precoce](#) it.Wikipedia | [Patologia genitale MmP](#) | [CSA](#) | [Disturbi di eiaculazione](#) Google |



Richiede un segnale del simpatico al ductus eiaculatorius che lo fa contrarre e così eiacula lo sperma.

Cause:

- Mancanza del segnale del simpatico.
- Disfunzioni del dotto eiaculatore.
- Impedimenti/strozzamenti del dotto eiaculatorio e dei dotti afferenti (deferens, prostata).

Terapie: urologo.

4.3 Impotenza

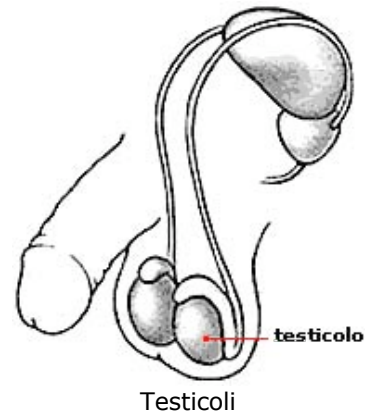
[Impotenza](#) it.Wikipedia | [Patologia dello stress MmP](#) | [Impotenza](#) Google |

Impossibilità di procreare "naturalmente" causata dal funzionamento anomalo dell'apparato genitale maschile.

Cause:

- Difetti nella produzione di spermatozoi nello scroto, testicoli, epididimi: quantità, formazione, motilità.
- Disturbi funzionali di erezione... eiaculazione.
- Disturbi di produzione secreti: glandula vesiculosa, prostata, glandula bulbouretralis.

Terapia: urologo.



5. Commenti

Commenti redazionali e keywords / description possono essere infilati qui (richiede Password → <Edit Section>)

5.1 Da commentbox

Qui vengono introdotti i commenti scritti nella Commentbox ed ev. altri da altre fonti

[Peter](#) — **04 May 2008, 16:14**

Test

6. Allegati

6.1 Pagine redazionali correlate

Pagine nel gruppo *Patologia e Terapie PT*:

[Disordini dell'apparato genitale femminile](#) | [Dispense Patologia & Terapie](#) | [Fitofarmaci per l'apparato genitale femminile](#) | [Fitoterapia dermica](#) | [Fitoterapia genitale](#) | [Immagini ricette: Malattie genitali](#) | [Infezioni genitali e malattie veneree](#) | [Malattie e terapie cutanee](#) | [Malattie e terapie genitali](#) | [Patologia crescita e sviluppo](#) | [Patologia e terapie dermiche: indici](#) | [Patologia procreativa](#) | [Sabbiera](#) | [TestPageCode](#) |

6.2 Motori di ricerca

<p>Ricerca in Google: MedPop</p> <input type="text" value="Google™ Ricerca personalizzata"/> <input type="button" value="Vai"/>	<p>Categorie MedPop SiteMap MedPop</p>	<p>Ricerca in FreeFind</p> <input type="text"/> <input type="button" value="Vai"/>
<p>Ricerca in CSA</p> <input type="text"/> <input type="button" value="Go"/>		<p>Ricerca in it.Wikipedia</p> <input type="text"/> <input type="button" value="Vai"/>

6.3 Commentbox

alla pagina *PT / Disordini dell'apparato genitale maschile*: cliccare sul titolo *Commentbox* per arrivarci!

6.4 Domini di MedPop



[Medicina popolare](#) | [Squadra galenica](#) | [Enciclopedia](#) | [Immagini](#) | [Lavoro corporeo](#) | [Novità](#) | [Casistica](#) | [CSA](#) | [Redazione](#) | [Abstracts](#)

© Cc by P. Forster & B. Buser nc-2.5-it



Proveniente da <http://pforster.no-ip.org/~admin/pmwiki/pmwiki.php?n=PT.613>
Ultima modifica: May 04, 2008, at 04:38 PM