



FreeFind

Vai

altri *Motori di ricerca*

MedPop


 MedPop  Web

## 2.3 Malattie delle articolazioni ← PT

⋮

### Patologia e terapie

[HOME](#) ◇ [.php](#) ◇ [.html](#) ◇ [.pdf](#) ◇

[Patologia](#) ◇ [Terapia](#) ◇ [Locomotore](#) ◇ [Articolazioni](#)

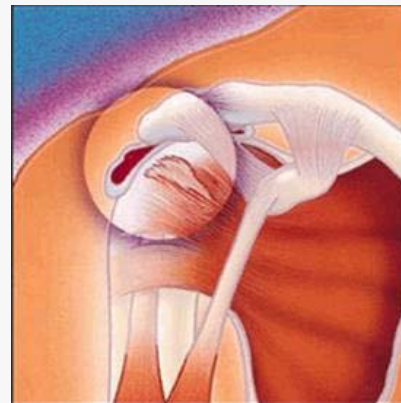
 vedi anche → [Indice MmP 22](#) ◇ [CSA: Patol.Musc.](#) ◇ [Lucidi MmP 22](#) ◇ [Ric.Musc.](#)

### 2.3 Malattie delle articolazioni indice (sopprimi)

1. [Prefazione](#)
2. [Traumi articolari](#)
  - 2.1 [Distorsioni](#)
  - 2.2 [Lussazioni](#)
  - 2.3 [Lacerazione del menisco](#)
3. [Processi degenerativi articolari](#)
  - 3.1 [Artrosi](#)
  - 3.2 [Gangli](#)
  - 3.3 [Prolasso del disco vertebrale](#)
4. [Processi infiammatori articolari](#)
  - 4.1 [Artrite e poliartrite](#)
  - 4.2 [Artrite urica \(gotta\)](#)
  - 4.3 [Tendovaginite, Borsite](#)
5. [Ricettario articolare](#)
  - 5.1 [Traumi articolari](#)
  - 5.2 [Gangli](#)
  - 5.3 [Artriti, artrosi](#)
  - 5.4 [Gotta](#)
  - 5.5 [Poliartrite, artriti](#)
6. [Appendice](#)
  - 6.1 [Immagini](#)
  - 6.2 [Impressum](#)
  - 6.3 [Commenti](#)
7. [Allegati](#)
  - 7.1 [Pagine nel gruppo \*Patologia e Terapie PT\*:](#)
  - 7.2 [Domini di MedPop](#)

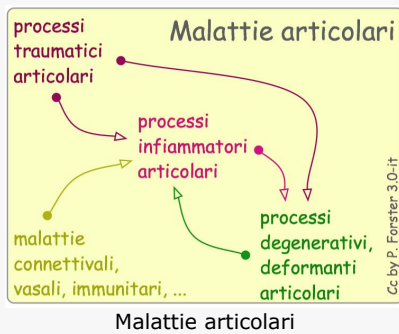
↑ **Patologia PT:**  
 → 2.2 scheletrica  
 ← 2.3 articolazioni  
 → 2.4 muscolare  
 → 2.5 locomotore

Peter Forster &amp; Bianca Buser


 Cura, illustrazioni, collegamenti:  
[Daniela Rüegg](#)

# 1. Prefazione

Si parla di malattie articolari in presenza di:



- traumi / lesioni meccaniche accidentali o di improprio uso del sistema locomotore;
- deformazioni / degenerazioni cartilaginose e ossee causate da malnutrizione, aberrazioni metaboliche e vari processi patologici;
- processi infiammatori della sinovia (capsula articolare) causati da:
  - traumi, lesioni;
  - deformazioni, degenerazioni;
  - altre malattie.

In *medicina* si differenzia giustamente tra:

- **artrosi** con cause patologiche essenzialmente deformanti (ed ev. susseguenti effetti infiammatori);
- **artriti** con cause patologiche essenzialmente infiammatorie (ed ev. susseguenti effetti deformanti);

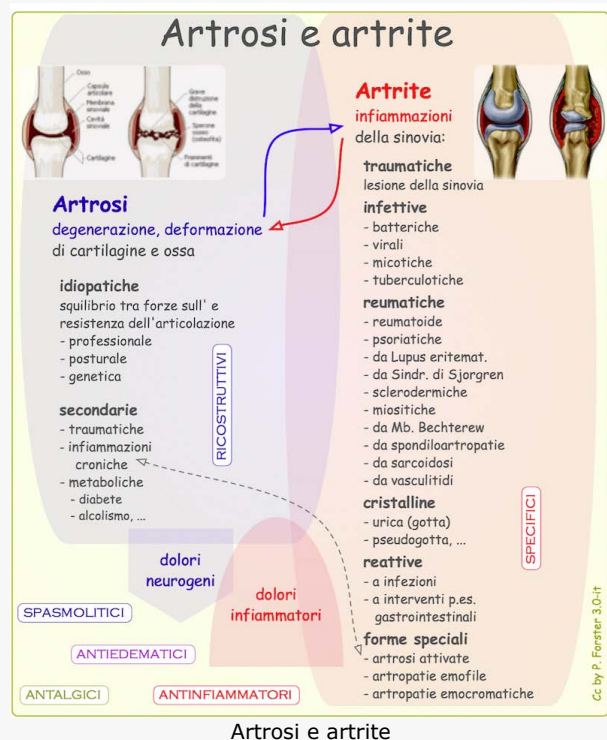
anche se la distinzione spesso non sembra "logica" al profano, perché dai sintomi e dagli effetti si nota poca differenza.

Dal punto di vista *terapeutico*, invece, ci sono grandi differenze:

- nelle forme prevalentemente **artritiche** è da chiarire la malattia a monte per applicarne poi i rimedi specifici e nel frattempo curare con antinfiammatori; sono da evitare "cure fisiche" su articolazioni infiammate
- anche nelle forme prevalentemente **artrotiche** sono da chiarire le cause per poi rimediare con cure o interventi "riparativi" e, se indicato, ristabilire gli equilibri posturali.

In ogni modo si cura prevalentemente il dolore e se è il caso l'infiammazione (e/o degli edemi) con misure adatte.

A ev. infiammazioni c'è da dedicare la massima attenzione: per non lasciar neanche iniziare il circolo vizioso *infiammazione* ↔ *deformazione* c'è immediatamente da rimediare con antinfiammatori, perché una susseguente deformazione articolare è irricevibile.



## 2. Traumi articolari

In caso di distorsioni, lussazioni, lacerazione del menisco, consultare sempre un medico per definire la diagnosi.

Sono trattati i seguenti argomenti:

[Distorsioni](#) ◇ [Lussazioni](#) ◇ [Lacerazione del menisco](#) ◇

### 2.1 Distorsioni

Breve spostamento di un'articolazione con possibile lacerazione di vasi, ligamenti e altri tessuti.

Sono trattati i seguenti argomenti:

[Soccorso](#) ◇ [Cura in fase acuta](#) ◇ [Convalescenza](#) ◇ [Edemi](#) ◇

#### Soccorso

Mettere l'articolazione in posizione rialzata e applicare un anestetico locale a freddo e una benda di sostegno.

#### Cura in fase acuta

Applicare delle compresse di acqua fredda con TM di Arnica (1 cucchiaino da minestra / 1/2 l d'acqua); oppure della pomata all'aceto tartrato di alluminio (es. Euceta).


#### Convalescenza

Dopo la fase acuta spalmare la pomata di Symphitum officinale p. es. Kytta-Plasma e mettere una benda.

#### Edemi

In caso di edemi linfatici spalmare: Unguentum lymphaticum PGM oppure una crema che contiene Aeth. di incenso.

La sera fare un bagno caldo parziale con timo, scaldare la parte con un asciugacapelli, frizione con spirito di ginepro, angelica, calmus o olio di giusciamo →A e non coprire la parte durante la notte.



### 2.2 Lussazioni

- Spostamento definitivo di un'articolazione.
- Non muovere, rimanere in posizione comoda.
- Chiamare il pronto soccorso.
- Trattamento da far eseguire solo da uno specialista.
- Trattamento dopo la cura clinica come → "distorsioni".



### 2.3 Lacerazione del menisco

Trattare come → "lussazioni".

### 3. Processi degenerativi articolari

Artrosi degenerative e gangli

[Artrosi it.Wikipedia](#) ◇ [Artrosi mybestlife.com](#) ◇ [Ernia del disco it.wikipedia](#) ◇ [Forme di artrosi body-shop.it](#) ◇ [Ganglio donaldsammut.com](#) ◇

Sono trattati i seguenti argomenti:

[Artrosi degenerativa](#) ◇ [Gangli](#) ◇ [Prolasso del disco vertebrale \(ernia discale\)](#) ◇

#### 3.1 Artrosi

(degenerativa)

L'equilibrio di consumo e la rigenerazione della cartilagine articolare sono disturbati da un eccesso di consumo, da scarsa rigenerazione di cartilagine o eccessiva rigenerazione ossea. I processi (degenerativi, cronici) risultano:

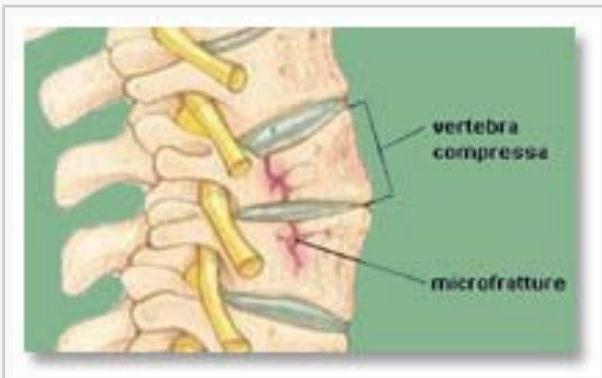
- da abrasioni di cartilagine causati da colpi o posizioni posturali inadatte (artrosi nello stretto senso della parola)
- da neoformazioni osse (osteoartrosi risp. osteoartrite nelle fasi acute infiammatorie)
- da processi infiammatori artrici o poliartrici acuti (del periostio → cute che involge l'articolazione).

Per questo motivo è importantissimo distinguere dolori "irritanti" da quelli "infiammatori" e se è il caso di fermare immediatamente dei processi infiammatori delle articolazioni per impedire una progressione della deformazione → artrosi.

Sono trattati i seguenti argomenti:

[Artrosi della spina dorsale](#) ◇ [Artrosi della mano](#) ◇ [Artrosi dell'anca \(coxartrosi\)](#) ◇ [Artrosi del ginocchio](#) ◇ [Terapia](#) ◇ [Antidolorifici](#)

**Artrosi**  
cervicale



**Artrosi**  
delle mani



**Artrosi**

dell'anca (coxartrosi)

**Artrosi**

delle ginocchia

**Terapia per l'artrosi**

Le proposte terapeutiche si orientano, per tentativi, a:

- evitare l'infiammazione della relativa articolazione per impedire la progressione
- evitare il consumo di cartilagine: peso, sforzi
- minimizzare i dolori: analgesici, miorellassanti, antinevralgici, agopuntura, neuralterapia, ...
- stimolare la rigenerazione: enzimi, terapie di stimoli (Baunscheidt, Cantaridi, Sanguisughe...) e di deviazione, aumento circolazione (→ distorsioni)
- apporto di sostanze "cartilaginee": Biogela Gold, cartilagine di squalo, gelatina di bestiame.

**Antidolorifici**

In caso di dolori aiuta spesso:

- Applicare olio di Gaultheria →J sulle zone dolenti
- Flores graminis in sacchetto di stoffa in acqua a 42°C messo sull'articolazione dolente per 40 minuti.
- Spirito di giusciamo →A
- Spalmare l'olio secondo →B
- Petasite e spirae ulmariae.

**3.2 Gangli**

Cisti degenerative (mollie e dure) prevalentemente sopra il polso, dietro il ginocchio e sul dorso del piede. Il medico chiarisce se non si tratta di una forma tumorale. Dopo l'escissione chirurgica spesso si riformano. A volte diminuiscono dopo un (lungo) trattamento con olio di senape →C

### 3.3 Prolasso del disco vertebrale

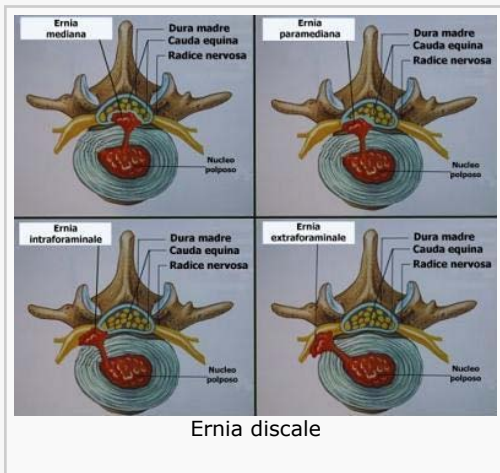
(ernia discale)

Esso è causato da una pressione smisurata su un disco intervertebrale. Il nucleo "gelatinoso" del disco può essere spinto fuori dal disco e premere le radici nervose sul midollo.

Ciò si verifica spesso in regione L5/S1 o L4/L5 con:

- dolori
- disturbi di sensibilità
- atrofia muscolare.

Nei glutei, coscia, gamba, piede: dolori simili a quelli sciatici.



## 4. Processi infiammatori articolari

[Artrite reumatoide it.Wikipedia](#) ♦ [Gottait.wikipedia.](#) ♦ [Borsite my-personaltrainer.it](#) ♦ [Atrosi e artritimy-personaltrainer.it](#) ♦ [Artrosi del ginocchio](#) ♦

Artriti, poliartriti, gotta, tendovaginiti, borsiti.

Chiarire dal medico la diagnosi.

Terapeuticamente è sensato interrompere il circolo vizioso con antinfiammatori "palliativi".

I medici lo fanno con "steroidi" (p.es. Cortisone) o con saliciati (p.es. Vioxx)

o altre sostanze che a lungo hanno notevoli effetti collaterali.

In naturopatia si usano come antiglogistici in particolare enzimi proteolitici p.es.

WOBENZYMN e/ o fitorimedi come Corti Salicis, Spira ulmaria e altri.

Inoltre si usano sostanze antiossidanti come la vitamina C, la vitamina E e il Selenio, ... per "tamponare" radicali liberi provenienti dal processo infiammatorio.

Per la "riparazione" di cartilagine lesa, si usano protoglicani (ev. solfatati come condrosulf, BIOGELA, ...).

In casi estremi e come "terapia di rassegnazione" sono applicate sostanze immunosoppressive (in medicina clinica).

In naturopatia si tenta invece di influenzare il metabolismo con "antidiscrasici".

Sono trattati i seguenti argomenti:

[Artrite e poliartrite \(artrite reumatoide\)](#) ♦ [Artrite urica \(gotta\)](#) ♦ [Tendovaginite, Borsite](#) ♦

## 4.1 Artrite e poliartrite

(artrite reumatoide)

Artrite e poliartrite (reumatoide) sono denominati processi acuti infiammatori (-ite), mentre artrosi, processi degenerativi delle articolazioni (-osi).

I processi artrotici (degenerativi, cronici) risultano di solito da processi infiammatori artritici o poliartritici acuti. Per questo motivo è importantissimo fermare immediatamente dei processi infiammatori delle articolazioni: per impedire una progressione della deformazione → artrosi.

Mentre dei processi artritici non è nota la causa (salvo l'età), per la poliartrite (tanti o tutte le articolazioni infiammate) si sospetta un meccanismo autoimmunitario (cave stimolatori immunitari).

Le terapie delle diverse forme si distinguono poco, perché non essendo chiare le cause si tenta di mitigare i stessi sintomi: infiammazione, dolore e degenerazione di tessuti connettivi.

Sono trattati i seguenti argomenti:

Forme ♦ Fase acuta ♦ Antidiscrasico ♦ Cura intestinale ♦ Fasi latenti, prevenzione ♦ Casi resistenti, specifici ♦ Terapie corporee ♦

### Forme

Processi infiammatori di patogenesi non chiara. Partono comunemente dalla sinoviale con acuti attacchi reumatici (dolorosi), decomponendo man mano la cartilagine con conseguente congiungimento delle due ossa adiacenti.

Sono trattati i seguenti argomenti:

Poliartrite cronica (mani) ♦ Noduli reumatici (avambraccio) ♦ Artrosi del ginocchio ♦ Artrosi delle mani ♦ Artrite reumatoide generalizzata ♦

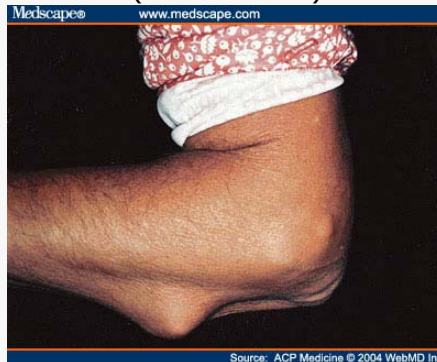
### Poliartrite

(cronica, mani)



### Noduli reumatici

(avambraccio)



### Artrite reumatoide

(generalizzata)



### Fase acuta

Nella fase acuta è necessario consultare il medico che probabilmente prescriverà cortisone per delimitare il danno.

Nelle fasi intermedie si ricorre alle terapie descritte sotto "artrosi degenerative" (per delimitarne i danni).

Se sono presenti dei fattori di reuma, si tenta di influenzare anche i meccanismi autoimmunitari, p. es. con lo "Spenglersan..." → L

## **Antidiscrasico\***

→C,→D,→E,→F

In ogni caso si usa l'antidiscrasico per equilibrare il metabolismo, influenzando i fattori umorali che hanno un ruolo importante in ogni processo "reumatico". A questo si aggiunge all'inizio un leggero lassativo e un carminativo per far sopportare meglio l'antidiscrasico.

\* Discrasia → cattiva mescolanza

Alterazione delle caratteristiche chimiche, chimico-fisiche, immunologiche dei liquidi organici, specialmente del sangue.

## **Cura intestinale**

All'inizio, in fasi acute e per poche settimane, si tenta di equilibrare l'intestino con dulcamara, ginepro, frangula e carvo →D La dose può essere aumentata fino al doppio.

## **Fasi latenti, prevenzione**

Nelle fasi latenti, e come abitudine a lungo termine, uso di tarassaco, ortica e betulla →E La dose può essere aumentata fino al triplo.

## **Casi resistenti, specifici**

In casi "resistenti" dopo ca. 2 mesi aggiungere tubero harpagophyti. Utilizzare la polvere incapsulata, perché il gusto è proprio disgustoso →F Per la dieta è da controllare ed eventualmente correggere l'acidità. Mangiare giornalmente sedano (rapa, seme, erba).

## **Terapie corporee**

Non da ultimo, le terapie corporee, →G oli analgesici, curativi e bagni caldi antiartritici aiutano ad allentare i sintomi secondari come muscoli tesi, circolazione periferica ridotta, postura e movimento "di risparmio" e respirazione piatta.



## 4.2 Artrite urica (gotta)

Disturbo metabolico che crea depositi di cristalli di urato di sodio nelle articolazioni.

In fase acuta crea forti dolori.

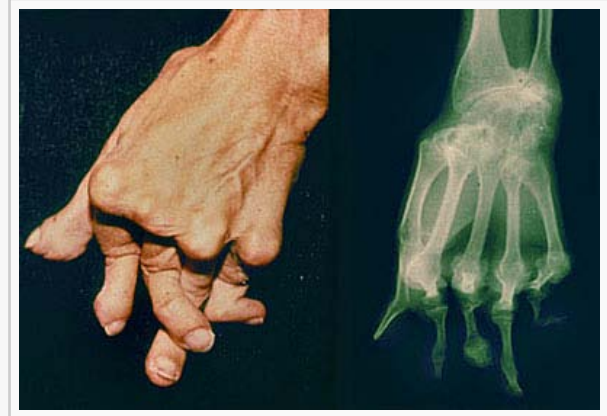
Sono trattati i seguenti argomenti:

Gotta cronica (mani) ♦ Deformazione cronica (mani) ♦ Gotta artritica piede (cronica) ♦ Tofi di urati (orecchio, mani, piede, rene) ♦ Terapia

### Gotta cronica (mani)



### Deformazione cronica (mani)

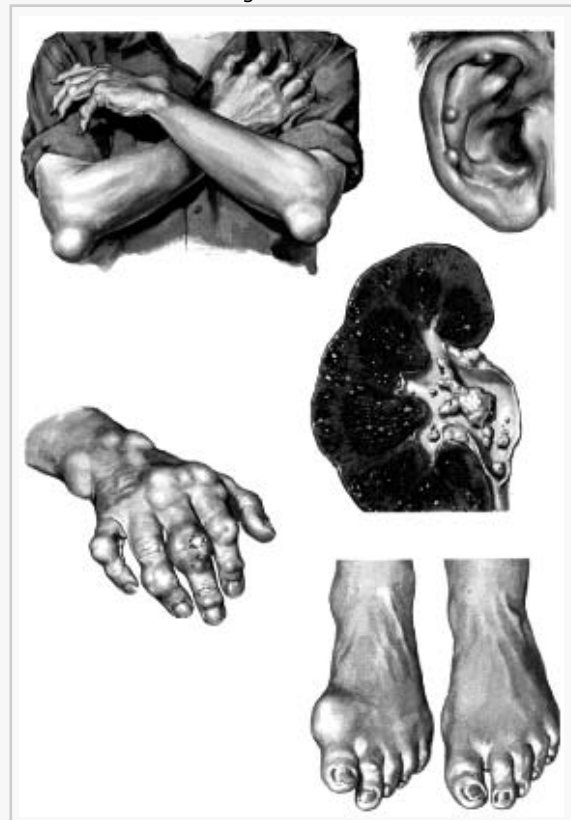


### Gotta artritica piede (cronica)



### Tòfi di urati

(orecchio, gomiti, mani, piede, rene) Tòfo → tumefazione di consistenza nodulare che si forma in prossimità delle articolazioni in seguito ad accumulo di acidi urici.



## Terapia

- → [Ricettario gotta](#)
- Durante la fase acuta utilizzare: Colchysat Bürger → [K2](#) (ricetta medica);
- per quella latente: avena rec. → [K2](#)
- La dieta influisce molto e sono da evitare: pesce, frutti di mare, suini, frattaglie, fagioli, caffè, tè nero e alcol.

Controllo e correzione dell'acidità urica, mangiare spesso sedano, perché pare che il sedano (rapa, piccioli, foglia, seme) → [K3](#) abbassi notevolmente l'acido urico ematico. Se ne consiglia il regolare consumo.



## 4.3 Tendovaginite, Borsite

Irritazioni per movimenti ripetitivi (tendovaginite) o sforzi ripetitivi (borsite).



borsite

Oli antiinfiammatori e antalgici locali → [G](#) e fissare l'articolazione.

## 5. Ricettario articolare

Sono trattati i seguenti argomenti:

Traumi ◇ Gangli ◇ Artriti, artrosi ◇ Gotta ◇ Poliartrite, artriti ◇


### 5.1 Traumi articolari ↑

**Rp.: A) Distorsioni, dolori articolari:**

Ol.	Hyoscyami	20	anestetico, rilassante
	Chloroformii	30	anestetico locale
Spirit	Angelicae compos.	50	corrigens

**D.S.** Frizionare sulle articolazioni dolenti. Scuotere prima dell'uso.

[Abbreviazioni](#)



hyoscyamus

### 5.2 Gangli

**Rp.: C) Gangli:**

Aeth.	Gerani		regolatore ormonale / linfatico
Aeth.	Incensi	aa	1 antiedematico
Ol.	Sinapis	ad	50 roborizzante

**D.S.** Spalmare 1...3 volte al dì poche gocce sui gangli per almeno un mese.

[Abbreviazioni](#)



Sinapis

### 5.3 Artriti, artrosi ↑

**Rp.: B1) Antiinfiammatorio sistemico**

Wobenzym N® compr. 250 antiinfiammatorio

in fase acuta: ingerire 3 volte al dì 1/2 ora prima di un pasto 5 compr. con una bibita. **Cave:** non usare preventivamente

[Abbreviazioni](#)



**Rp.: B) Dolori articolari cronici:**

Aeth.	Garofano	2	anestetico locale
Aeth.	Limone	1.5	regolatore acidità locale
Aeth.	Rosmarino	1.5	microcircolazione
Aeth.	Ginepro	1.5	escrezione residui
Aeth.	Camom. blu	0.2	antiinfiammatorio
Ol.	Frumento	15	antiossidante sinoviale
Ol.	Mandorla	ad	30 corrigens

**D.S.** Spalmare da 1 a 3 volte al dì poche gocce sui punti dolorosi.

[Abbreviazioni](#)



Ginepro

**Rp.: D) Artrite acuta (metabolica):**

TM	Stip. Dulcamara		antidiscrativo
TM	Fruct. Juniperi		escretivo
TM	Cort. Frangulae		lassativo
TM	Fruct. Carvi	aa ad	50 carminativo

**D.S.** Ingerire 3 volte al dì 25 gocce in un po' d'acqua prima dei pasti per un mese.

[Abbreviazioni](#)



Dulcamara

**Rp.: E) Artrite latente (metabolica):**

TM	Rad. Taraxacum c. herba		stimolante metabolico
TM	Hb. Urticae		diuretico, escretivo
TM	Fol. Betulae	aa ad	100 diuretico, diaforetico

**D.S.** Ingerire 3 volte al dì 40 gocce in un po' d'acqua prima dei pasti per diversi mesi.

[Abbreviazioni](#)



Taraxacum

**Rp.: F) Artrite persistente:**

Tub.	Harpagophyti		70 specifico
Fruct.	Ribes niger	ad	100 immunitario

**m.f.** 400 caps. à 0.25 **D.S.** Ingerire 2 volte al dì 3 capsule.

[Abbreviazioni](#)



Harpagophyti

**Rp.: G) Artrite persistente:**

Aeth.	Garofano		3 anestetico locale
Aeth.	Ginepro		1 escretivo
Aeth.	Limone		1 antiacido
Aeth.	Geranio		1 linfatico
Aeth.	Incenso		0.5 antiedematICO
Ol.	Nigella	ad	30 antiistaminico

**D.S.** Spalmare un paio di gocce sui punti dolorosi da 2...3 volte al dì.

[Abbreviazioni](#)

**Rp.: Ia) Artrosi (ricostituente cartilagine):**

Biogela Gold		1.8 kg	Bio-Gestion 1261 Trélex
--------------	--	--------	-------------------------

**D.S.** Ingerire giornalmente 2 misurini in un bicchiere di acqua minerale gasata, succo di frutta o altri liquidi.

[Abbreviazioni](#)



Biogela Gold

**Rp.: H) Bagno rilassante antiartritico:**

Aeth.	Incenso			antiedematico
Aeth.	Bergamotto			calmante
Aeth.	Limone			antiacido
Aeth.	Ginepro	aa	0.5*	escretivo
Ol.	Jojoba	ad	50	*10 gocce

**D.S.** 5 ml in bagno caldo, distribuire con la doccia.[Abbreviazioni](#)

Bergamotto

**Rp.: J) Antalgico locale**

Aeth.	<b>Gaultheriae</b>			metilsalicilato
Ol.	Oliva	aa ad	30	

**D.S.** spalmare sulle parti dolenti più volte al dì.**Cave!** non usare per bambini, rischio del [Sindr. di Reye](#).**Cave!** intolleranza ai salicilati (Aspirina®)[Abbreviazioni](#)**5.4 Gotta ↑****Rp.: I) Gotta acuta:**

Colchysat® 30 (colchicina naturale) specifico  
 Johannes Bürger


**D.S.** In caso di un attacco gottoso ingerire 25 gocce in un po' d'acqua ogni 1...2 ore (mass. 400 gocce al dì). In caso di diarrea: ingerire 20 gocce di Resyl+ 3 volte al dì.

[Abbreviazioni](#)

Alchemillae mont.

**Rp.: K2) Gotta latente: preventivo**

Hb.	Avenae sativa	75	specifico	acido urico
Hb.	Urticae dioicae	10	diuretico, escretivo	
Hb.	Hypericis	10	amaro stomachico	calmante
Hb.	Alchemillae mont.	5	regolatore metabolico	

**m.f.species..D.S.** 3 volte al dì infusione. 2 c.t. in una tazza d'acqua 10 min.[Abbreviazioni](#)

Apium graveolens

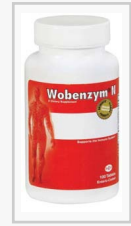
**Rp.: K3) Gotta latente: preventivo**Sem. **Apium graveolens** c.t. 1 Semi di sedano; cucchiaino da tè**D.S.** ingerire regolarmente con i pasti[Abbreviazioni](#)**Etnomedicina: orale:** Inf.Fol.Ulivae, Inf.Hb.Urtica dioica**locale:** Aeth.Gaultheriae

## 5.5 Poliartrite, artriti ↑

**Rp.: B1) Antiinfiammatorio sistemico**

Wobenzym N® compr. 250 antiinfiammatorio

in fase acuta: ingerire 3 volte al dì 1/2 ora prima di un pasto 5 compr. con una bibita. **Cave:** non usare preventivamente

[Abbreviazioni](#)**Rp.: L) Poliartrite (modulazione immunitaria):**

Spenglersan Kolloid K 1 ml germi inattivati in soluzione  
 Spenglersan Kolloid R 10 ml "omeopatica"  
 Spenglersan Kolloid G 2 ml specifiche  
 Spenglersan Kolloid T 10ml documentazione del produttore.

**D.S.** Sfregare nell'interno del gomito fino a leggero arrossamento secondo il seguente piano:

- per 2 giorni: 3 p.d. 7 gtt. K
- per 5 giorni: mattina 7 gtt. R mezzogiorno e sera 7 gtt. G
- poi in alternanza giornaliera: 2 p.d. 7 gtt. T 2 p.d. 7 gtt. R

Produttore Spenglersan Kolloide: Meckel GmbH, D-77815 Bühl

[Abbreviazioni](#)

Spenglersan

**Rp.: Ia) Artrosi (ricostituente cartilagine):**

Biogela Gold 1.8 kg Bio-Gestion 1261 Trélex

**D.S.** Ingerire giornalmente 2 misurini in un bicchiere di acqua minerale gasata, succo di frutta o altri liquidi.

[Abbreviazioni](#)

Biogela Gold

**Rp.: K) Dolori artritici, ricostituente tessutale:**

Ung.	Consolidae		60
Aeth.	Garofano		6
Aeth.	Incensi		4
Aeth.	Rosmarini		2
Ol.	Nigellae		20
Ol.	Tritici	ad	100
gran..	Lecitina		q.s.

**D.S.** Spalmare più volte al dì sulle parti dolenti

[Abbreviazioni](#)

Consolidae

**Rp.:** J) Antalgico locale

Aeth. **Gaultheriae** metilsalicilato

Ol. Oliva aa ad 30

**D.S.** spalmare sulle parti dolenti più volte al dì.

**Cave!** non usare per bambini, rischio del **Sindr. di Reye.**

**Cave!** intolleranza ai salicilati (Aspirina®)

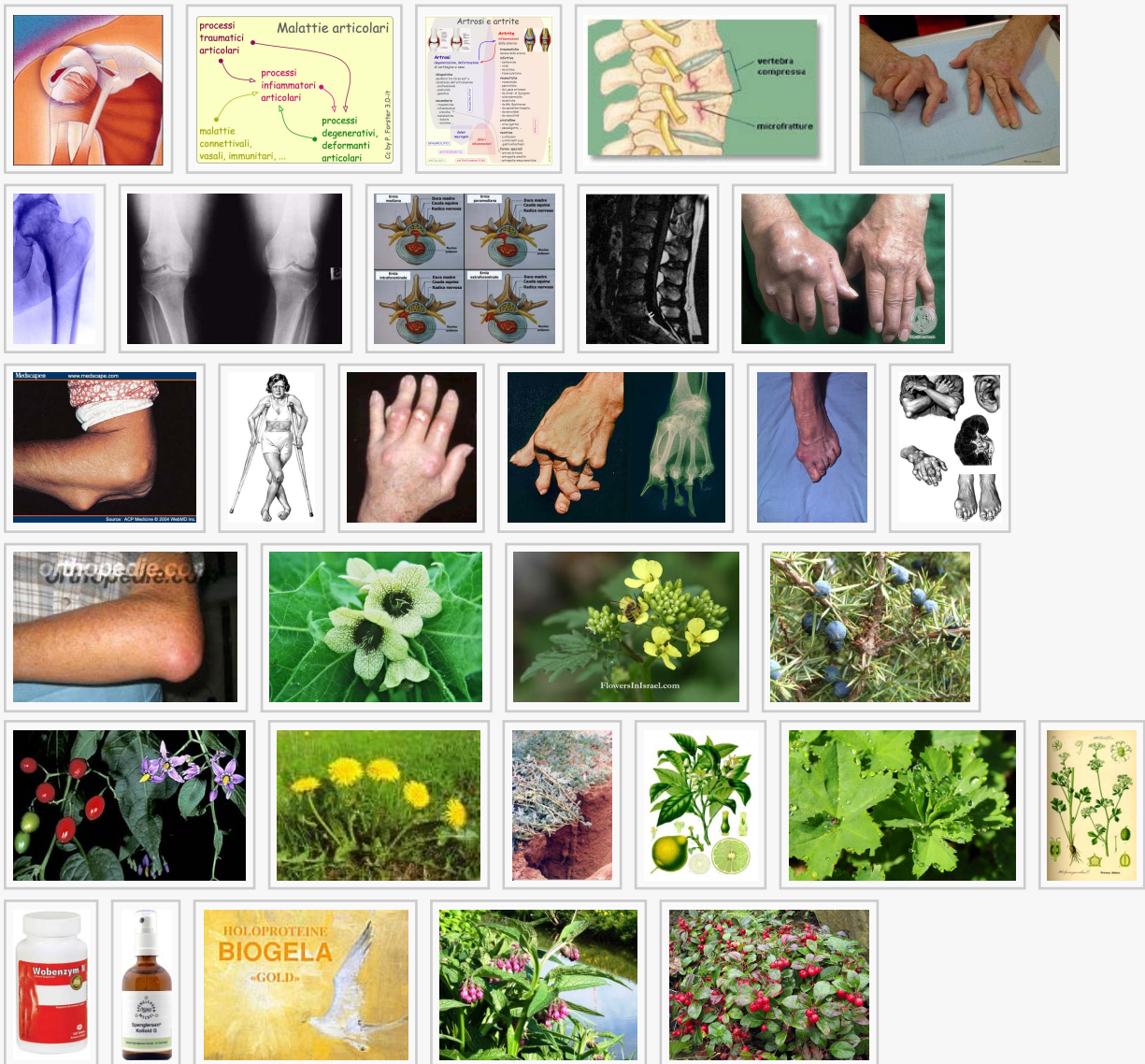
Abbreviazioni



Gaultheria

## 6. Appendice

### 6.1 Immagini



## 6.2 Impressum

### Patologia e terapie MmP Vol.II PT

*Autori e relatori:*

**Peter Forster**, medico naturista NVS, docente di "Materia medica Popolare" e terapista di tecniche corporee

**Bianca Buser**, terapista di tecniche corporee, aromaterapia e fitoterapia applicata.

*Versione web:*

Illustrazioni, collegamenti e cura di **Daniela Rüegg**

*Testo a cura di:*

**Consuelo Pini, Benedetta Ceresa, Mario Santoro**

*Impaginazione e stampa:*

**Laser**, Fondazione Diamante, Lugano

Cc by P. Forster & B. Buser  
nc-!5-it

1<sup>a</sup> edizione 1996 ◊ 2<sup>a</sup> edizione 2000 ◊  
3<sup>a</sup> edizione 2010

---

## 6.3 Commenti

alla pagina PT / 2.3 Malattie delle articolazioni: ev. cliccare sul titolo per stilare dei commenti.



## 7. Allegati

### 7.1 Pagine nel gruppo *Patologia e Terapie PT*:

\* Dispense MmP: Patologia & Terapie →PT ◇ 0.1 Patologia generale ☹ ◇ 0.1.1 Mutazioni cellulari ☹ ◇ 0.1.2 #Mutazioni tessutali ◇ 0.1.2.1 Infiammazioni ☹ ◇ 0.1.2.2 Neoplasmi ☹ ◇ 0.2 #Malattie umane FTP 2 ◇ 0.3 #Introduzione alla psicopatologia PTO 3 ◇ 0.4 Fitoricettario popolare ☹ ◇ 0.5 #Terapia ortomolecolare PTO 4 ◇ 0.6 #Dietetica DT ◇ 1.1 Malattie infettive ◇ 1.2 Elementi di oncologia ◇ 2.1 Patologia e terapie dermiche: indici ◇ 2.1.1 Malattie e cure dermiche ◇ 2.1.2 Fitoterapia dermica ◇ 2.2 Malattie scheletriche ◇ 2.4 Malattie muscolari ◇ 2.5 Postura e movimento ◇ 3.1 #Malattie del sistema nervoso ◇ 3.2 Malattie degli organi dei sensi ◇ 3.2.1 Malattie dell'occhio ◇ 3.2.2 Malattie dell'orecchio ◇ 3.3 Disturbi endocrini ◇ 4.1 Disordini del sangue ☹ ◇ 4.2 #Malattie cardiache ◇ 4.3 #Malattie vascolari ◇ 4.4 #Crollo circolatorio ◇ 4.5 #Malattie linfatiche ◇ 4.6 Malattie immunitarie ☹ ◇ 4.7 #Patologia dello stress ◇ 5.1 Malattie respiratorie ◇ 5.2 Apparato digerente ◇ 5.2.1 Bocca - esofago - stomaco ◇ 5.2.2 Intestino - infezioni - parassiti ◇ 5.2.3 Fegato - cistifellea - pancreas ◇ 5.3 #Patologia metabolica ◇ 5.4 Malattie urinarie / renali ◇ 5.5 #Patologia idroelettrolitica ◇ 5.6 #Patologia acido-alcalinica ◇ 6 Patologia procreativa ◇ 6.1 Malattie e terapie genitali ◇ 6.1.1 Infezioni genitali e malattie veneree ◇ 6.1.2 Disordini dell'apparato genitale femminile ◇ 6.1.3 Disordini dell'apparato genitale maschile ◇ 6.1.4 Fitofarmaci per l'apparato genitale femminile ◇ 6.1.5 Fitoterapia genitale ◇ 6.1.5a Immagini ricette: Malattie genitali ◇ 6.2 Crescita e sviluppo ◇ 6.2.1 Gioventù ◇ 6.2.2 Età avanzata ◇ 6.3 Patologia genetica ◇ Modulo/Titolo ◇ Sabbiera patologia ◇

### 7.2 Domini di MedPop



[MedPop](#)
[Novità](#)
[Enciclopedia](#)
[Forum](#)
[Redazione](#)
[CSA](#)
[Immagini](#)

© Cc by P. Forster & B. Buser nc-2.5-it



Proveniente da <http://pforster.no-ip.org/~admin/pmwiki/pmwiki.php/PT/23>  
 Pagina creata il , ultima modifica March 24, 2010, at 07:34 AM